



# MAZDA CX-5

## LISTĂ DE PREȚURI ȘI SPECIFICAȚII

## MAZDA CX-5 BENZINĂ

	Performanță kw / CP	Cuplu max. în Nm	*Preț cu TVA inclus
G165 Emotion	121 / 165	213	23.390 €
G165 Challenge	121 / 165	213	25.890 €
G165 Takumi	121 / 165	213	28.790 €
G165 Revolution	121 / 165	213	29.190 €
G194 AT Revolution	143 / 194	258	31.890 €
G165 AWD Challenge	121 / 165	213	27.690 €
G165 AWD Takumi	121 / 165	213	30.590 €
G165 AWD AT Takumi	121 / 165	213	32.690 €
G165 AWD Revolution	121 / 165	213	30.990 €
G194 AWD AT Revolution	143 / 194	258	33.690 €
G194 AWD AT Revolution Top	143 / 194	258	36.090 €
G194 AWD AT Takumi Plus	143 / 194	258	37.790 €

## OPȚIUNI

Tapiserie piele albă (Revolution Top)	200 €
Trapă (pe Revolution Top)	700 €
Sistem de Navigație (de pe Challenge)	500 €

## VOPSEA

Vopsea metalizată	510 €
Vopsea metalizată Gri Machine (46G)	650 €
Vopsea metalizată Roșu Soul Crystal (46V)	790 €

**Tracțiune 4x4 Cadou** în limita stocului disponibil până la 30.06.2020, doar pe modelele deja echipate cu tracțiune integrală.

În plus, beneficiazi de prețuri speciale, pentru detalii contactează-ne pe [romania@mazda.at](mailto:romania@mazda.at)

## MAZDA CX-5 DIESEL

	Performanță kw / CP	Cuplu max. în Nm	*Preț cu TVA inclus
CD150 Challenge	110 / 150	380	28.390 €
CD150 Takumi	110 / 150	380	31.290 €
CD150 AT Takumi	110 / 150	380	33.390 €
CD150 Revolution	110 / 150	380	31.690 €
CD150 AT Revolution	110 / 150	380	33.790 €
CD150 AWD Challenge	110 / 150	380	30.190 €
CD150 AWD Takumi	110 / 150	380	33.090 €
CD150 AWD AT Takumi	110 / 150	380	35.190 €
CD150 AWD Revolution	110 / 150	380	33.490 €
CD150 AWD AT Revolution	110 / 150	380	35.590 €
CD184 AWD AT Revolution	135 / 184	445	36.090 €
CD184 AWD Revolution Top	135 / 184	445	36.390 €
CD184 AWD AT Rev. Top	135 / 184	445	38.490 €
CD184 AWD AT Takumi Plus	135 / 184	445	40.190 €

### OPȚIUNI

Tapiserie piele albă (Revolution Top)	200 €
Trapă (pe Revolution Top)	700 €
Sistem de Navigație (de pe Challenge)	500 €

### VOPSEA

Vopsea metalizată	510 €
Vopsea metalizată Gri Machine (46G)	650 €
Vopsea metalizată Roșu Soul Crystal (46V)	790 €

**Tracțiune 4x4 Cadou** în limita stocului disponibil până la 30.06.2020, doar pe modelele deja echipate cu tracțiune integrală.

În plus, beneficiazi de prețuri speciale, pentru detalii contactează-ne pe [romania@mazda.at](mailto:romania@mazda.at)

## ECHIPARE SELECTIVĂ STANDARD

### EMOTION

Jante oțel 17" cu pneuri de 225/65 R17  
Faruri LED cu spălător  
Pilot automat  
Asistent inteligent de frânare în oraș  
Geamuri electrice  
Senzor monitorizare presiune pneuri  
Sistem monitorizare unghi mort (BSM)  
Aer condiționat  
Sistem de asistență la plecarea în pantă  
G-Vectoring Control Plus  
Închidere centralizată  
Frână de parcare electrică  
Buton pornire motor  
Sistem i-STOP

### CHALLENGE

Jante aliaj 17" cu pneuri de 225/65 R17  
Climatizare automată pe două zone  
Geamuri fumurii spate & lunetă  
Ecran color tactil 7"  
Centru de comandă HMI  
Senzori de ploaie & lumină  
Control automat fază lungă (HBCS)  
Sistem Bluetooth®  
Volan și schimbător de viteze îmbrăcate în piele  
CD Player cu 6 boxe, 2xUSB cotieră spate  
Oglindă interioară electrocromă  
Fante ventilație tunel median spate  
M2D Connect  
Asistent depășire bandă de rulare

### TAKUMI

Jante aliaj 19" cu pneuri 225/55 R19  
Lumini diurne LED  
Sistem de faruri adaptive (AFSL)  
Stopuri cu LED-uri  
Proiectoare ceață LED  
Scaune față încălzite  
Sistem de avertizare la deplasarea în marșarier (RCTA)  
Oglinzi electrice, încălzite și rabatabile automat  
Emisie radio digitală  
Volan încălzit  
Parbriz degivră în zona ștergătoarelor  
Head Up Display  
Cameră video marșarier  
Sistem alertă șofer (DAA)  
Asistent inteligent de frânare spate  
Sistem monitorizare 360 de grade  
Hayon acționat electric



## REVOLUTION

Sistem audio premium Bose®  
Smart Key (acces fără cheie)  
Cadran central de bord digital

## REVOLUTION TOP

Tapițerie piele  
Scaune față reglabile electric  
Scaun șofer cu memorie  
Pilot automat adaptiv MRCC (cu funcție de oprire completă Stop&Go numai pe AT)  
Asistent inteligent de frânare (SBS)  
Scaune spate încălzite  
Afișaj activ color cu proiecție pe parbriz  
Scaune față ventilate

## TAKUMI PLUS

Trapă  
Tapițerie piele Nappa maro  
Interior negru (stâlpi & plafon)  
Ornamente de lemn  
Cusături & Ornamente volan  
Kit de lumini int LED (plafon, zonă picioare, portbagaj)  
Oglinda interioară fără ramă



## ROȚI



Jante Oțel 17" – Emotion




Jante aliaj 17" – Challenge




Jante aliaj 19" metal deschis – Takumi / Revolution / Revolution Top


## TAPIȚERIE




Stofă Neagră – Emotion



Stofă Neagră – Challenge / Takumi / Revolution




Piele Neagră – Revolution Top



Piele Albă – Revolution Top (opțional)



Jante aliaj 19" metal închis – Takumi Plus



Piele Maro Nappa – Takumi Plus

## GAMĂ CULORI



ALB ARCTIC (A4D)




ALB SNOWFLAKE (25D)




ARGINTIU SONIC (45P)



GRI TITANIUM FLASH (42S)



ALBASTRU ETERNAL (45B)




ALBASTRU DEEP CRYSTAL (42M)



NEGRU JET (41W)

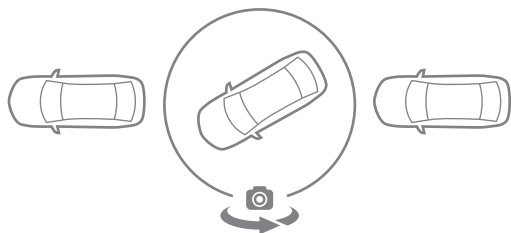


GRI MACHINE (46G)



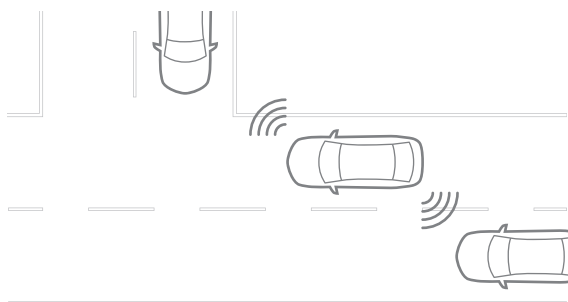
ROȘU SOUL CRYSTAL (46V)

## MAZDA CX-5 TEHNOLOGII PROACTIVE DE SIGURANȚĂ



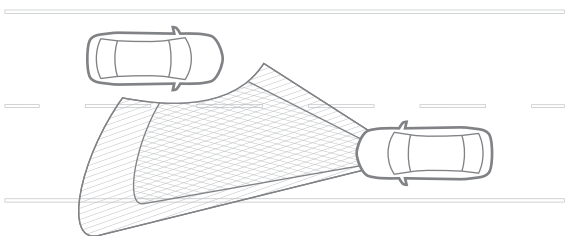
### SISTEM MONITORIZARE 360°

Atunci când conduci relaxat îți crește încrederea în sine și îți se ascut simțurile. Astfel, rămâi concentrat doar la ceea ce contează cu adevărat. Noua Mazda CX-5, echipată cu o cameră cu vedere 360° sus-jos pentru parcare vă asigură în timpul manevrelor o vedere panoramică completă.



### SISTEM MONITORIZARE UNGHI MORT (BSM) CU SISTEM DE ALERTĂ LA DEPLASAREA ÎN MARȘALIER (RCTA)

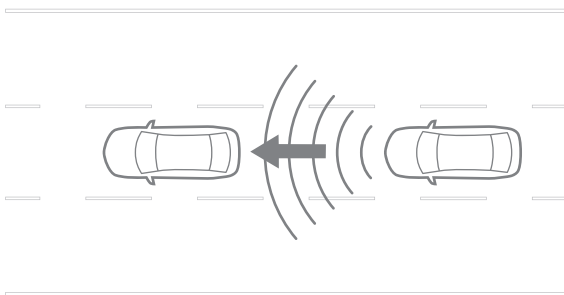
Sistemul de monitorizare al unghiului mort detectează vehiculele care se apropie din spate sau de pe banda adiacentă, astfel încât să puteți schimba în condiții de siguranță benzile de circulație și vă avertizează în mod automat cu privire la prezența vehiculelor în oricare dintre punctele oarbe, atât prin semnal sonor de avertizare, cât și prin afișarea unei pictograme în oglinda corespunzătoare a ușii. Alerta Mixtă de Trafic Spate funcționează atunci când sunteți în marșalier, folosind radare și indicatori pentru vehiculele care vin din ambele părți și emițând alerte când acestea se apropie. Alerta mixtă de trafic față se asigură că rămâneți în siguranță chiar și în situații de trafic intens în intersecții.



### FARURI LED ADAPTIVE – MATRIX

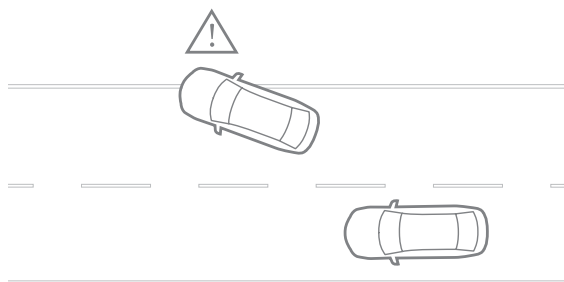
Proiectat pentru a funcționa pe timp de noapte, sistemul analizează automat distanțele față vehiculele din față sau de cele care se apropie din direcția opusă, schimbând automat fazele (de drum sau de întâlnire) prin aprinderea sau stingerea becurilor cu LED după cum este necesar. Acest lucru face posibil condusul cu faza lungă aproape în permanentă, îmbunătățind semnificativ vizibilitatea atunci când conduceți pe timp de noapte, fără a-i deranja pe ceilalți șoferi.





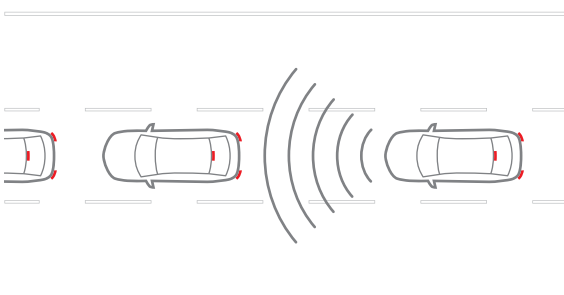
## PILOT AUTOMAT ADAPTIV CU SISTEM INTELIGENT

Sistemul de Pilot automat adaptiv de la Mazda folosește o undă milimetrică de radar pentru a calcula viteza și distanța relativă față de mașina din față. Ajută conducătorul auto să mențină o distanță de siguranță față de mașină din față făcând astfel condusul îndelungat pe autostradă mai puțin oboseitor și mai plăcut. Sistemul inteligent de frânare ajută la minimizarea riscului de coliziuni la viteză redusă, cel mai frecvent tip de accidente de trafic urban. Sistemul monitorizează decalajul de viteză a vehiculului din față, acționând automat frânele în cazul în care coliziune devine probabilă.



## SISTEM ASISTENȚĂ MENȚINERE BANDĂ

Împiedică automobilul să iasă de pe banda sa. Folosind o cameră cu vedere frontală pentru a monitoriza poziția mașinii pe șosea, sistemul avertizează șoferul printr-o alarmă de avertizare și vibrații ale volanului dacă vehiculul se deplasează în afara benzii în mod neintenționat și prin corecții minore va re-centra centrul vehicul pe bandă.



## SISTEMUL DE ASISTENȚĂ ÎN TRAFIC - CTS

Când mașina se află într-un blocaj de trafic, CTS operează automat accelerația respectiv pedalele de frână pentru a menține o distanță corespunzătoare între vehiculul dumneavoastră Mazda și cel din față. În plus, acesta asistă operațiunile de direcție pentru a menține mașina pe banda corectă. Sistemul CTS contribuie foarte mult la siguranța dumneavoastră și contribuie foarte mult la reducerea oboselei, astfel încât condusul rămâne plăcere pură.

## SPECIFICAȚII TEHNICE

MAZDA CX-5 BENZINĂ	G165			G194	
	Manuală (MT) 2WD	Manuală (MT) AWD	Automată (AT) AWD	Automată (AT) 2WD	Automată (AT) AWD
Cilindree (cc)	1.998	1.998	1.998	2.488	2.488
Cilindri	4	4	4	4	4
Putere maximă (kW/CP/rpm)	121 (165) / 6.000	121 (165) / 6.000	121 (165) / 6.000	143 (194) / 6.000	143 (194) / 6.000
Cuplu maxim CP / rpm	213/4.000	213/4.000	213/4.000	258/4.000	258/4.000
Rată compresie	13 : 1	13 : 1	13 : 1	13 : 1	13 : 1
Accelerație (0-100km/h în sec)	10,3	10,8	10,3	8,9	9,2
Viteză maximă (cu limitator)	201	198	188	195	195
Consum combustibil - Urban	7,7	8,8	8,4	9,2	8,8
Consum combustibil - Extra Urban	5,6	6,2	6,1	5,8	6,3
Consum combustibil - Combinat	6,4	7,2	7,0	7,1	7,2
Emisii CO2 (g/km)	146 / 145	163	159	161	164
Normativ noxe CE	Euro 6d Temp	Euro 6d Temp	Euro 6d Temp	Euro 6d Temp	Euro 6d Temp
Combustibil	Benzină95	Benzină95	Benzină95	Benzină95	Benzină95
Capacitate rezervor de combustibil (l)	56	58	58	56	58
Masa proprie (kg) inclusiv șoferul (75 kg)	1.518 – 1.595	1.590 – 1.660	1.615 – 1.685	1.590 – 1.660	1.650 – 1.720
Masă totală admisă (kg)	2.020	2.080	2.115	2.070	2.140
Masă max. Remorcată (kg), Fără / Cu dispozitiv de frânare, Pantă 12%	750 / 1.800	750 / 1.800	750 / 2.000	750 / 2.000	750 / 2.000
Lungime / lățime / înălțime totală (mm)	4.550 / 1.840 / 17": 1.675 – 19": 1.680				
Volum de încărcare (l) conform VDA:	506 / 1.620	506 / 1.620	506 / 1.620	506 / 1.620	506 / 1.620

## ACCESORII




Covorășe cauciuc



Apărătoare noroi



Spoiler frontal



Pedale aluminiu (accelerație, frână, ambreiaj)

**MAZDA CX-5 DIESEL**
**CD150**
**CD184**

	Manuală (MT) 2WD	Automată (AT) 2WD	Manuală (MT) AWD	Automată (AT) AWD	Manuală (MT) AWD	Automată (AT) AWD
Cilindree (cc)	2.191	2.191	2.191	2.191	2.191	2.191
Cilindri	4	4	4	4	4	4
Putere maximă (kW/CP/rpm)	110 (150) / 4.500	110 (150) / 4.500	110 (150) / 4.500	110 (150) / 4.500	135 (184) / 4.500	135 (184) / 4.500
Cuplu maxim CP / rpm	380 / 1.800-2.600	380 / 1.800-2.600	380 / 1.800-2.600	380 / 1.800-2.600	445 / 2.000	445 / 2.000
Rată compresie	14,4 : 1	14,4 : 1	14,4 : 1	14,4 : 1	14,4 : 1	14,4 : 1
Accelerație (0-100km/h în sec)	9,9	10,7	10,1	10,9	9,3	9,6
Viteză maximă (cu limitator)	204	200	199	196	211	208
Consum combustibil - Urban	5,5	6,1	5,8	6,3	5,8	6,2
Consum combustibil - Extra Urban	4,6 / 4,5	5,1	4,8	5,1	4,8	5,1
Consum combustibil - Combinat	5,0 / 4,9	5,5	5,2	5,6	5,2	5,5
Emisii CO2 (g/km)	130 / 128	143	137	147	137	145
Normativ noxe CE	Euro 6d Temp	Euro 6d Temp	Euro 6d Temp	Euro 6d Temp	Euro 6d Temp	Euro 6d Temp
Combustibil	Diesel	Diesel	Diesel	Diesel	Diesel	Diesel
Capacitate rezervor de combustibil (l)	56	56	58	58	58	58
Masa proprie (kg) inclusiv șoferul (75 kg)	1.665 – 1.730	1.686 – 1.755	1.734 – 1.820	1.749 – 1.820	1.740 – 1.810	1.749 – 1.820
Masă totală admisă (kg)	2.130	2.143	2.220	2.235	2.220	2.235
Masă max. Remorcată (kg), Fără / Cu dispozitiv de frânare, Pantă 12%	750 / 2.000	750 / 2.000	750 / 2.000	750 / 2.100	750 / 2.000	750 / 2.000
Lungime / lățime / înălțime totală (mm)	4.550 / 1.840 / 17": 1.675 – 19": 1.680					
Volum de încărcare (l) conform VDA:	494 / 1.620	494 / 1.620	494 / 1.620	494 / 1.620	494 / 1.620	494 / 1.620



Bare suport pentru transport



Suport iPad



Lumini LED



Protecție cromată portbagaj

