



# MAZDA CX-30

## LISTĂ DE PREȚURI ȘI SPECIFICAȚII

## MAZDA CX-30

	Performanță kw / CP	Transmisie	Prețuri de listă TVA inclus
<b>SKYACTIV-G</b>			
Skyactiv G122	90 / 122	MT	<b>21.690 €</b>
Skyactiv G122 Plus	90 / 122	MT	<b>23.390 €</b>
Skyactiv G150 AWD Plus	110 / 150	MT	<b>26.890 €</b>
Skyactiv G150 AWD AT Plus	110 / 150	AT	<b>29.390 €</b>

## SKYACTIV-X

Skyactiv-X180 GT	132 / 180	MT	<b>24.990 €</b>
Skyactiv-X180 GT Plus	132 / 180	MT	<b>26.590 €</b>
Skyactiv-X180 AT GT Plus	132 / 180	AT	<b>29.090 €</b>
Skyactiv-X180 AWD GT Plus	132 / 180	MT	<b>29.090 €</b>
Skyactiv-X180 AWD AT GT Plus	132 / 180	AT	<b>31.590 €</b>

## SKYACTIV-D

Skyactiv-D116 Plus	85 / 116	MT	<b>25.490 €</b>
Skyactiv-D116 AT Plus	85 / 116	AT	<b>27.990 €</b>

## GAMĂ CULORI

Vopsea metalizată	450 €
Gri Machine (46G)	600 €
Roșu Soul Crystal (46V)	750 €

## PACHETE OPȚIUNI

### SOUND PACK **600 €**

Sistem audio premium BOSE®  
12 difuzoare

### STYLE PACK **1.200 €**

Faruri adaptive LED (20 de blocuri LED)  
Lumini diurne LED  
Stopuri LED  
Geamuri fumurii  
Stâlpii B&C îmbrăcați în ornamente negru piano  
Oglindă interioară electrocromă (fără ramă)  
Ornamente suplimentare la interior  
Padele volan pentru transmisia automată

### LUXURY PACK **1.500 €**

Tapiserie piele neagră  
Scaun șofer reglabil electric  
Scaun șofer cu memorie  
Funcție de memorie inclusiv HUD & oglinzi

### SAFETY PACK **900 €**

Sistem de monitorizare 360°  
Sistem de alertă șofer cu cameră (DAA+)  
Sistem alertă trafic față (FCTA)  
Sistem alertă trafic marșarier cu asistent inteligent de frânare  
Asistent inteligent de frânare spate (SCBS Rear)  
Asistent trafic & croazieră

### SPECIFIC SKYACTIV-X

LUXURY PACK piele albă	1.700 €
Trapă	800 €

Comanda unora dintre pachetele de dotări necesită prezența unora inferioare. Pentru detalii consultați un dealer Mazda.

## NIVELURI DE ECHIPARE SKYACTIV-G122 & G150, SKYACTIV-D116

### STANDARD

Jante aliaj deschis 16"  
Faruri LED cu spălător / Lumini diurne cu Halogen  
Proiecție laser pe parbriz (HUD)  
Display color 8,8" / Centru de comandă HMI (design nou) / Ecran cadran central digital  
Aer Condiționat manual  
Buton pornire/oprire motor  
Airbag-uri frontale, laterale față și cortină față-spate / Airbag genunchi șofer  
G-Vectoring Control Plus (GVC+)  
Senzori de lumină și ploaie  
Asistent inteligent de frânare în oraș (SCBS) inclusiv pietoni  
Sistem monitorizare unghi mort (BSM) cu RCTA  
Sistem asistență menținere bandă (LKA)  
Pilot automat adaptiv (MRCC)  
Sistem inteligent de frânare (SBS)  
Sistem de navigație integrat cu sistem TSR  
Sistem control automat fază lungă (HBC)  
Sistem alertă șofer (DAA)  
Senzori de parcare spate  
Sistem apelare de urgență E-Call  
Sistem alarmă efracție  
Radio AM/FM / Recepție digitală radio (DAB) / 8 difuzoare / USB / Sistem Bluetooth

### ACCESORII

### PLUS (în plus față de STANDARD)

Jante aliaj 18"  
Scaune față încălzite, volan încălzit  
Parbriz degivrat în zona ștergătoarelor  
Climatizare automată pe două zone  
Sistem acces fără cheie  
Senzori de parcare față  
Cameră video marșarier  
Oglindă interioară electrocromă  
Oglindă exterioară electrocromă (șofer)  
Hayon acționat electric



Ornament de protecție bară spate



Bare transversale plafon



Ornamente praguri



Pedale din aluminiu

## NIVELURI DE ECHIPARE SKYACTIV-X180

### GT (în plus față de STANDARD)

Jante aliaj 18"  
Style Pack

### GT PLUS (în plus față de GT)

Scaune față încălzite, volan încălzit  
Parbriz degivrat în zona ștergătoarelor  
Climatizare automată pe două zone  
Sistem acces fără cheie  
Senzori de parcare față  
Cameră video marșarier  
Oglindă exterioară electrocromă (șofer)  
Hayon acționat electric



Încărcător wireless



Iluminare LED logo Mazda



Set covorașe



Oglindă interioară fără ramă

## JANTE



Jante aliaj 16" gri



Jante aliaj 18" argintii



Jante aliaj 18" argintiu deschis – Skyactiv-X180


## GAMĂ CULORI INTERIOR



Stofă gri



Piele neagră



Piele albă

## GAMĂ CULORI




Alb Arctic (A4D)



Alb Snowflake (25D)



Argintiu Sonic (45P)



Gri Titanium Flash (42S)



Albastru Deep Crystal (42M)



Negru Jet (41W)



Gri Machine (46G)

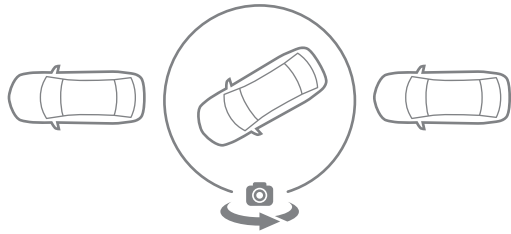


Roșu Soul Crystal (46V)



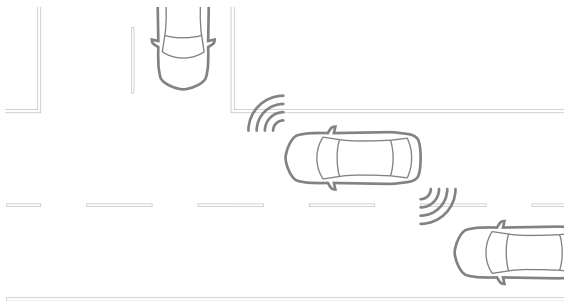
Gri Polimetal (47C)

## MAZDA CX-30 TEHNOLOGII PROACTIVE DE SIGURANȚĂ



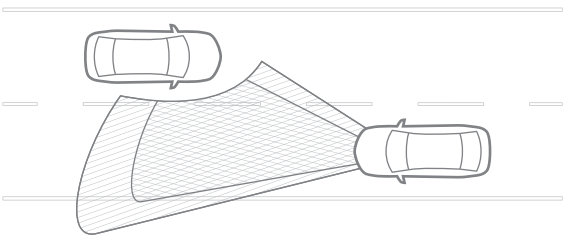
### SISTEM MONITORIZARE 360°

Atunci când conduci relaxat îți crește încrederea în sine și îți se ascut simțurile. Astfel, rămâi concentrat doar la ceea ce contează cu adevărat. Noua Mazda 3, echipată cu o cameră cu vedere 360° sus-jos pentru parcare vă asigură în timpul manevrelor o vedere panoramică completă.



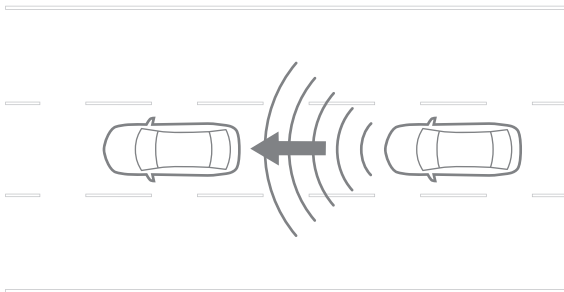
### SISTEM MONITORIZARE UNGHI MORT (BSM) CU SISTEM DE ALERTĂ LA DEPLASAREA ÎN MARȘALIER (RCTA)

Sistemul de monitorizare al unghiului mort detectează vehiculele care se apropie din spate sau de pe banda adiacentă, astfel încât să puteți schimba în condiții de siguranță benzile de circulație și vă avertizează în mod automat cu privire la prezența vehiculelor în oricare dintre punctele oarbe, atât prin semnal sonor de avertizare, cât și prin afișarea unei pictograme în oglinda corespunzătoare a ușii. Alerta Mixtă de Trafic Spate funcționează atunci când sunteți în marșalier, folosind radare și indicatori pentru vehiculele care vin din ambele părți și emițând alerte când acestea se apropie. Alerta mixtă de trafic față se asigură că rămâneți în siguranță chiar și în situații de trafic intens în intersecții.



### FARURI LED ADAPTIVE – MATRIX

Proiectat pentru a funcționa pe timp de noapte, sistemul analizează automat distanțele față vehiculele din față sau de cele care se apropie din direcția opusă, schimbând automat fazele (de drum sau de întâlnire) prin aprinderea sau stingerea becurilor cu LED după cum este necesar. Acest lucru face posibil condusul cu faza lungă aproape în permanență, îmbunătățind semnificativ vizibilitatea atunci când conduceți pe timp de noapte, fără a-i deranja pe ceilalți șoferi.



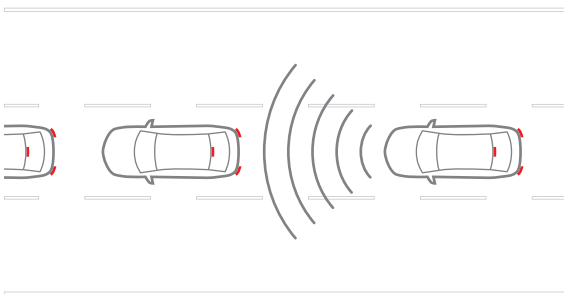
## PILOT AUTOMAT ADAPTIV CU SISTEM INTELIGENT DE FRÂNARE

Sistemul de Pilot automat adaptiv de la Mazda folosește o undă milimetrică de radar pentru a calcula viteza și distanța relative față de mașina din față. Ajută conducătorul auto să mențină o distanță de siguranță față de mașină din față făcând astfel condusul îndelungat pe autostradă mai puțin oositor și mai plăcut. Sistemul inteligent de frânare ajută la minimizarea riscului de coliziuni la viteză redusă, cel mai frecvent tip de accidente de trafic urban. Sistemul monitorizează decalajul de viteză a vehiculului din față, acționând automat frânele în cazul în care coliziune devine probabilă.



## SISTEMUL DE MONITORIZARE A STĂRII ȘOFERULUI

Sistemul utilizează o cameră pentru a se asigura că sunteți atent în fiecare moment. Sistemul monitorizează totul: de la poziția ochilor, numărul de clipiri, unghiul gurii și al feței, astfel încât să poată emite alerte atunci când apare oboseala sau somnolența. Sistemul de monitorizare a stării conducătorului auto funcționează permanent, folosind o cameră cu infraroșu și LED infraroșu, astfel ca dumneavoastră să puteți conduce în siguranță și cu încredere nu numai în timpul nopții, dar chiar și atunci când purtați ochelari de soare.



## SISTEMUL DE ASISTENȚĂ ÎN TRAFIC - CTS

Când mașina se află într-un blocaj de trafic, CTS operează automat accelerația respectiv pedalele de frână pentru a menține o distanță corespunzătoare între vehiculul dumneavoastră Mazda și cel din față. În plus, acesta asistă operațiunile de direcție pentru a menține mașina pe banda corectă. Sistemul CTS contribuie foarte mult la siguranța dumneavoastră și contribuie foarte mult la reducerea ooselii, astfel încât condusul rămâne plăcere pură.



## DATE TEHNICE

MAZDA CX-30	SKYACTIV-G122		SKYACTIV-G150		SKYACTIV-X180	
	Manuală (MT) 2WD	Manuală (MT) AWD	Automată (AT) AWD	Manuală (MT) 2WD	Automată (AT) 2WD	
Cilindree (cm³)	1.998	1.998	1.998	1.998	1.998	
Supape pe cilindru	4	4	4	4	4	
Dezactivare Cilindri	Da	Da	Da	Nu	Nu	
Sistem Mild-Hybrid (24 V)	Da	Da	Da	Da	Da	
Putere maxima (KW/CP/rpm)	90 / 122/ 6.000	110 / 150 /6.000	110 / 150 / 6.000	132 / 180 / 6.000	132 / 180 / 6.000	
Cuplu maxim (Nm/rpm)	213 / 4.000	213 / 4.000	213 / 4.000	224 / 3.000	224 / 3.000	
Raport de compresie	13 : 1	13 : 1	13 : 1	16,3 : 1	16,3 : 1	
Accelerație (0-100 km/h în sec.)	10,6	9,1	10,4	8,5	8,9	
Viteza maximă (km/h)	186	195	193	204	204	
Consum carburant - urban (L/100 km)	6,2	6,4	7,3	5,2	6,2	
Consum carburant - extra urban	4,5	4,7	5,3	4,3	4,6	
Consum carburant - combinat	5,1	5,3	6,0	4,6	5,2	
Emisii CO <sub>2</sub> (g/km) - combinate	116	121	136	105	118	
Consum carburant - viteză mică (L/100 km)	8,0	9,0	9,7	7,1	8,4	
Consum carburant - viteză medie	5,9	6,8	7,0	5,7	6,3	
Consum carburant - viteză mare	5,3	5,9	6,1	5,2	5,5	
Consum carburant - viteză foarte mare	6,5	6,8	7,6	6,1	6,8	
Consum carburant - combinat	6,2	6,8	7,3	5,9	6,5	
Emisii CO <sub>2</sub> (g/km) - combinate	141	153	165	133	146	
Normativ noxe CE	EU6d	EU6d	EU6d	EU6d	EU6d	
Carburant	Benzină 95	Benzină 95	Benzină 95	Benzină 95	Benzină 95	
Capacitate rezervor	51	48	48	51	51	
Masa proprie inclusiv șofer (75 kg.) max.	1.395 – 1.484	1.479 – 1.553	1.505 – 1.579	1.443 – 1.542	1.466 – 1.566	
Masa totală admisă (kg.)	1.927	1.995	2.021	1.965	1.965	
Remorcă (fără/cu sistem frânare 12% pantă-kg.)	600 / 1.300	600 / 1.300	600 / 1.300	600 / 1.300	600 / 1.300	
Lungime / Lățime / Înălțime (mm)	4.395 / 1.795 / 1.435					
Ampatament (mm)	2.655					
Volum portbagaj 5 locuri (fără / cu Bose)	430 / 422					
Volum portbagaj 2 locuri (fără / cu Bose)	1.406 / 1.398					

MAZDA CX-30	SKYACTIV-X180		SKYACTIV-D116	
	Manuală (MT) AWD	Automată (AT) AWD	Manuală (MT) 2WD	Automată (AT) 2WD
Cilindree (cm³)	1.998	1.998	1.759	1.759
Supape pe cilindru	4	4	4	4
Dezactivare Cilindri	Nu	Nu	Nu	Nu
Sistem Mild-Hybrid (24 V)	Da	Da	Nu	Nu
Putere maxima (KW/CP/rpm)	132 / 180 / 6.000	132 / 180 / 6.000	85 / 116 / 4.000	85 / 116 / 4.000
Cuplu maxim (Nm/rpm)	224 / 3.000	224 / 3.000	270 / 1.600 – 2.600	270 / 1.600 – 2.600
Raport de compresie	16,3 : 1	16,3 : 1	14,8 : 1	14,8 : 1
Accelerație (0-100 km/h în sec.)	9,0	9,2	10,8	12,6
Viteza maximă (km/h)	204	204	183	183
Consum carburant - urban (L/100 km)	5,6	6,6	5,1	5,2
Consum carburant - extra urban	4,5	5,1	4,1	4,8
Consum carburant - combinat	4,9	5,6	4,4	5,0
Emisii CO <sub>2</sub> (g/km) - combinate	111	128	116	129
Consum carburant - viteză mică (L/100 km)	8,2	9,0	4,9	6,6
Consum carburant - viteză medie	6,4	6,8	4,8	5,9
Consum carburant - viteză mare	5,5	6,0	4,1	5,0
Consum carburant - viteză foarte mare	6,8	7,2	6,2	6,7
Consum carburant - combinat	6,5	7,0	5,1	6,0
Emisii CO <sub>2</sub> (g/km) - combinate	146	160	135	158
Normativ noxe CE	EU6d	EU6d	EU6d Temp.	EU6d Temp.
Carburant	Benzină 95	Benzină 95	Diesel	Diesel
Capacitate rezervor	48	48	51	51
Masa proprie inclusiv șofer (75 kg.) max.	1.528 – 1.613	1.546 – 1.631	1.419 – 1.509	1.446 – 1.536
Masa totală admisă (kg.)	2.042	2.070	1.949	1.969
Remorcă (fără/cu sistem frânare 12% pantă-kg.)	600 / 1.300	600 / 1.300	600 / 1.300	600 / 1.300
Lungime / Lățime / Înălțime (mm)	4.395 / 1.795 / 1.435			
Ampatament (mm)	2.655			
Volum portbagaj 5 locuri (fără / cu Bose)	430 / 422			
Volum portbagaj 2 locuri (fără / cu Bose)	1.406 / 1.398			

